




The Feel Good Company

Infrarød PEMF bælte og madras

Brugsanvisning



Tillykke med dit nye produkt. I brugsanvisningen finder du alt, du bør vide om produktet ift. sikkerhed og anvendelse.

Læs venligst brugsanvisningen og sikkerhedsinstruktionerne grundigt inden brug!

Sådan hjælper vores infrarøde PEMF bælte eller madras

- Lindrer smerte
- Reducerer ændringer i huden og cellulite (appelsinhud)
- Udskiller affaldsstoffer og overskydende vand fra kroppen
- Forbedrer søvnkvaliteten
- Reducerer stress
- Styrker immunsystemet
- Hjælper med at komme sig hurtigere efter en intens træning eller fysisk anstrengelse

Sikkerhedsinstruktioner

Det er vigtigt, at du læser disse sikkerhedsinstruktioner omhyggeligt og forstår dem, før du bruger dit produkt. Gem venligst instruktionerne til fremtidig brug.

- Produktet og kontrolleren kan blive varme. Placer venligst begge genstande på en varmebestandig overflade. Anbring ikke kontrolleren oven på produktet.
- Varm ikke produktet op i mere end 5 minutter uden at have det på.
- Opbevar produktet indendørs. Undgå sollys og varme overflader.
- Fold ikke produktet, mens det stadig er varmt. Dette kan forårsage skader på ledninger og produktets indvendige materiale. Lad det køle helt af før foldning.

- Når produktet ikke er i brug, skal det opbevares som følger: Lad produktet køle af, før den foldes sammen. Undgå at krølle apparatet ved at placere genstande oven på det under opbevaring.
- Brug ikke produktet, hvis controlleren er defekt eller en ledning, omformer eller et stik er beskadiget eller ødelagt.
- Børn skal holdes under opsyn, så de ikke leger med apparatet. Børn under tre år må ikke bruge produktet på grund af deres manglende evne til at reagere på overophedning.
- Tag stikket ud af stikkontakten, når produktet ikke er i brug.
- Træk aldrig i produktets strømkabel eller brug ledningen som håndtag.
- Er du i tvivl ift. brug? Kontakt altid egen læge for råd og vejledning.

Rengøring og opbevaring

- Brug ikke ætsende rengøringsmidler til rengøring af produktet. Tør den indvendige overflade af med et håndklæde og derefter en naturlig antibakteriel spray.
- Når produktet ikke er i brug, skal det opbevares som følger: Lad det køle af, før den foldes sammen. Undgå at krølle apparatet ved at placere genstande oven på det under opbevaring. Fold som leveret og opbevar i æske.
- Fold ledningen løst sammen ved opbevaring. Stram indpakning kan beskadige ledningen og indvendige dele.

Brug ikke produktet hvis:

- Du er ufølsom over for varme eller ude af stand til at reagere på overophedning.
- Du lider af solskoldning.
- Du har hudsygdomme, forbrændinger eller en rødmen på huden.
- Du er gravid eller ammer.
- Du har kræft.
- Du har pacemaker.
- Er du i tvivl? Kontakt egen læge inden brug.

Sådan bruger du dit infrarøde PEMF bælte eller din PEMF madras

1. Fold det ud

Placér produktet på din krop og tænd for det. Skru op for varmen! Hvis det er første gang, anbefaler vi at starte ved en behagelig temperatur. Øg derefter gradvist temperaturen efter et par gange. Når produktet er udpakket tager det 5 minutter at opvarme.

2. Anbefaling til tøj

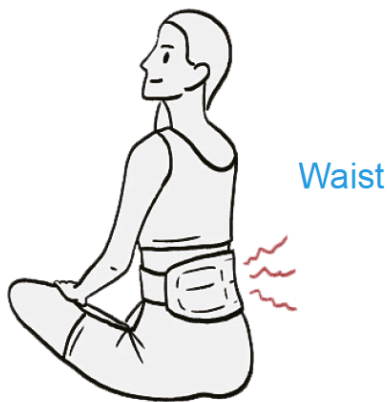
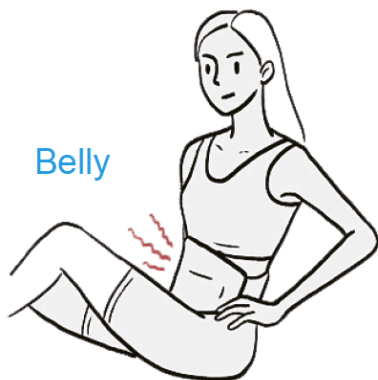
Vi anbefaler, at du hopper i noget træningstøj – eller bare hvilket som helst let tøj, som du er glad for at svede i. Medbring en vandflaske, så du kan forblive hydreret.

3. Sved det ud!

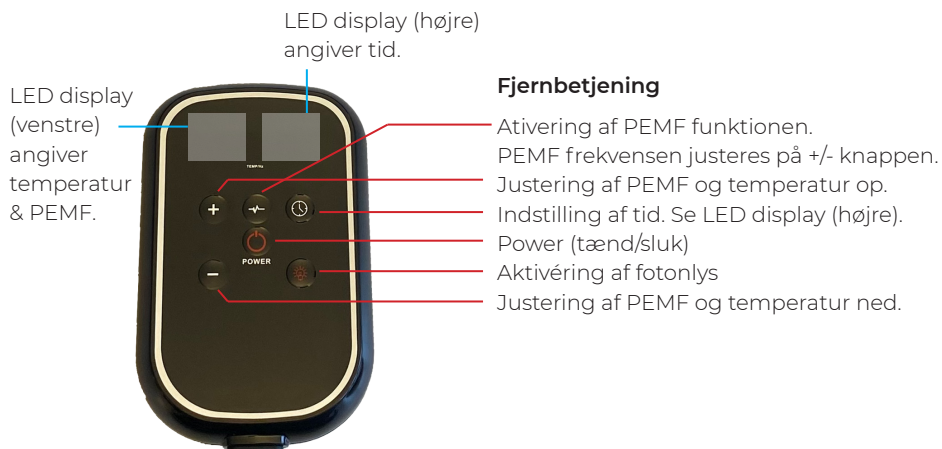
Tag 30 minutter - 1 time ud af din dag til at fokusere på velvære for dig selv. Lyt til musik, læs en bog, se tv eller forstærk følelsen af velvære med meditation. Uanset hvad, så forvent at føle en overvældende følelse af ro, lykke og energi efter din første session.

4. Pak sammen & nyd den positive effekt

Vigtigt - fold ikke produktet, mens det stadig er varmt. Dette kan forårsage skade til varmetrådene og det indvendige materiale. Lad produktet køle helt af, inden det pakkes sammen.



Sådan bruger du controlleren



1. Sæt produktet i en almindelig stikkontakt. Tryk på POWER-knappen i midten, så de små LED displays tænder.
2. Juster temperaturen på +/- knapperne til den ønskede temperatur. Temperaturen går mellem 25-80 grader. Du kan også holde knappen nede hele tiden, hvorefter temperaturen vil stige/falde hurtigere.
3. Aktivér PEMF funktionen ved at trykke på knappen i midten. Juster frekvensen på +/- knapperne. Frekvensen går op til 30.
4. Klik på uret til højre for at justere tiden. Tiden forlænges, når du klikker på knappen. Tiden fremgår i LED displayet til højre.
5. Efter indstilling af temperatur og tid, virker produktet med det samme. Sørg for at aktivere fotonlyset ved at klikke på den lille knap med den røde lampe.

Garanti

Produktet har 2 års garanti fra leveringsdatoen.

Hvad er omfattet af garantien?

Garantien dækker eventuelle fejl i materialet eller udførelsen under normal brug i garantiperioden. I løbet af garantiperioden, vil vores virksomhed reparere eller udskifte produktet uden beregning. Dette gælder produkter eller dele af produktet, der vurderes defekte på grund af forkert materiale eller udførelse ved normal brug og vedligeholdelse.

Hvad er ikke omfattet af garantien?

Garantien dækker ikke problemer, der er forårsaget af belastning, uagtsomt brug, ukorrekt vedligeholdelse eller ændringer i produktet. Garantien er ikke gældende ved andre omstændigheder såsom oversvømmelser eller andre naturkatastrofer tyveri eller tab af produktet.

Produktstørrelse: 128" L × 24" W (CM)

Nettovægt: 4KG

Effekt: 80W

Spænding: 110v/220/240

Timer: 5-60 minutter

Varmezoner: 1

Varmeelement: Kulfiber varmetråd